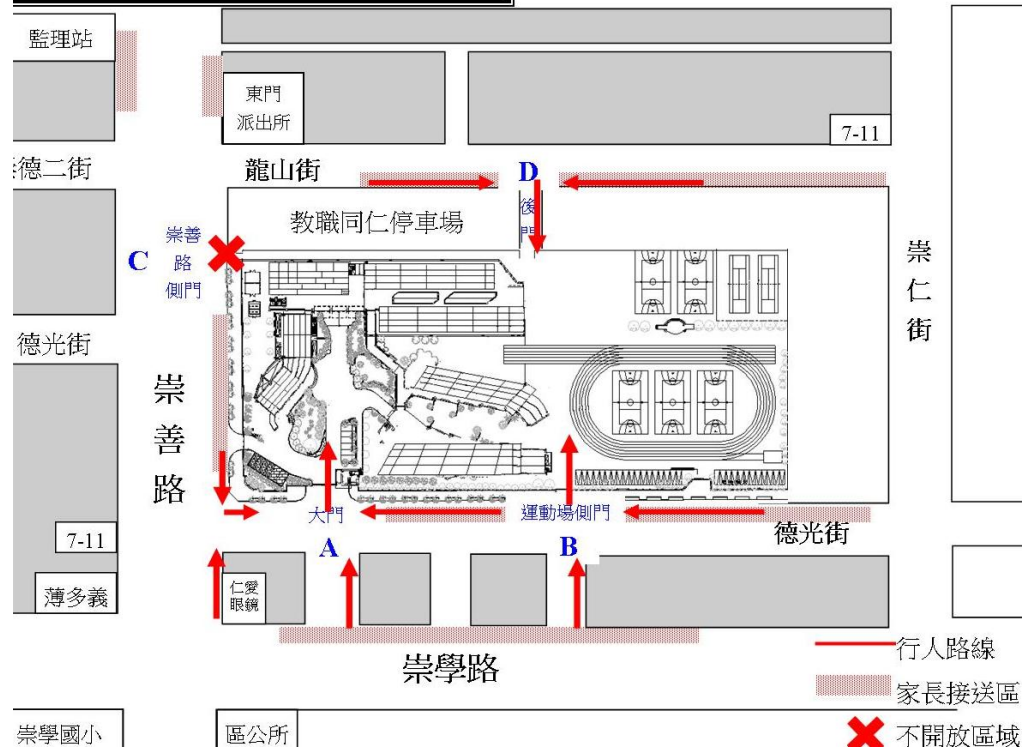


上下學路線說明及導護位置

【徒步上學與家長接送同學】

1. 從(A)大門口進入校園之同學請於崇學路下車後步行100公尺或於德光街靠近運動場側門下車步行50公尺進入校園。
2. 從(D)後門進入校園之同學請於後門右側家長接送區下車。(建議區域)

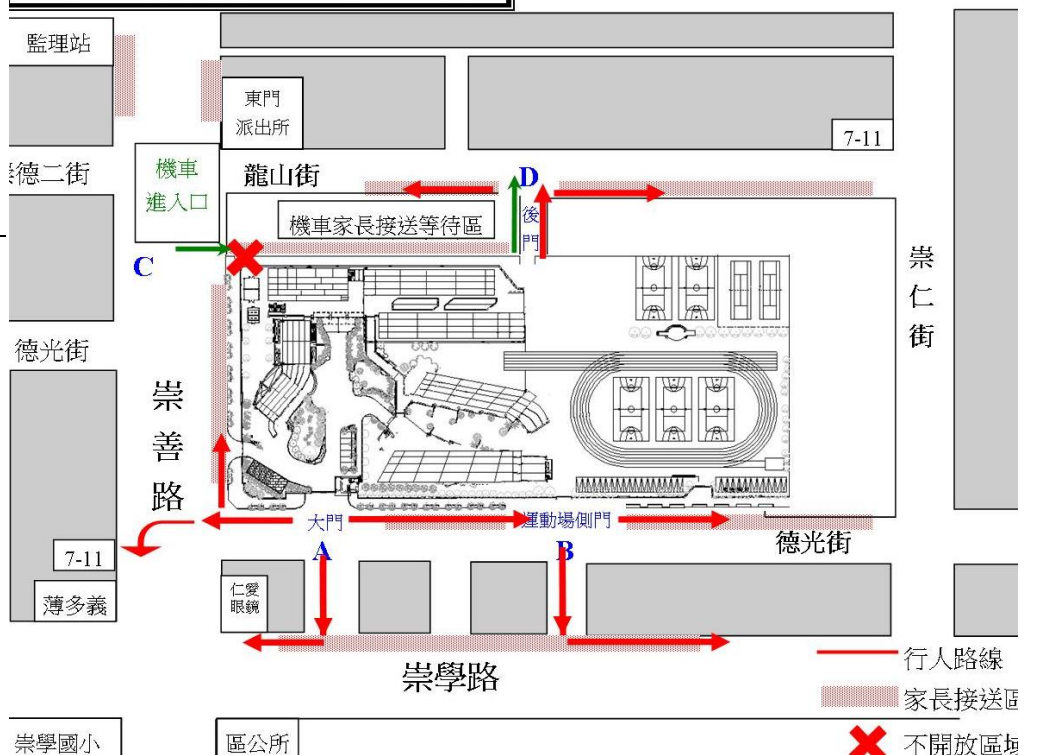
徒步及家長接送上學路線圖



【徒步放學與家長接送同學】

1. (A)大門口出校門：請直行至崇學路或步行至運動場側門後步行返家。
2. 新增校內的家長接送區，請所有機踏車的家長接送均在此區域接送
3. 機踏車請配合一律單行道由(C)入口進入，(D)出去。

徒步及家長接送放學路線圖

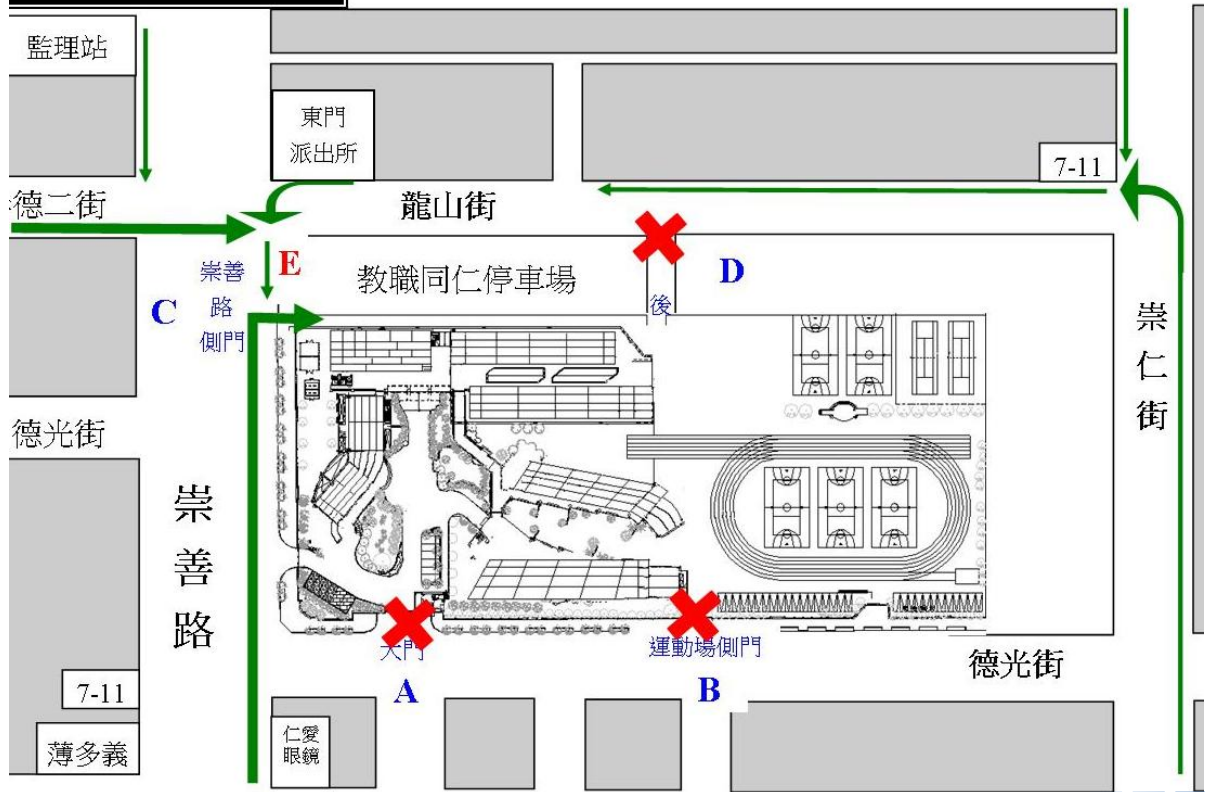


【騎自行車同學】

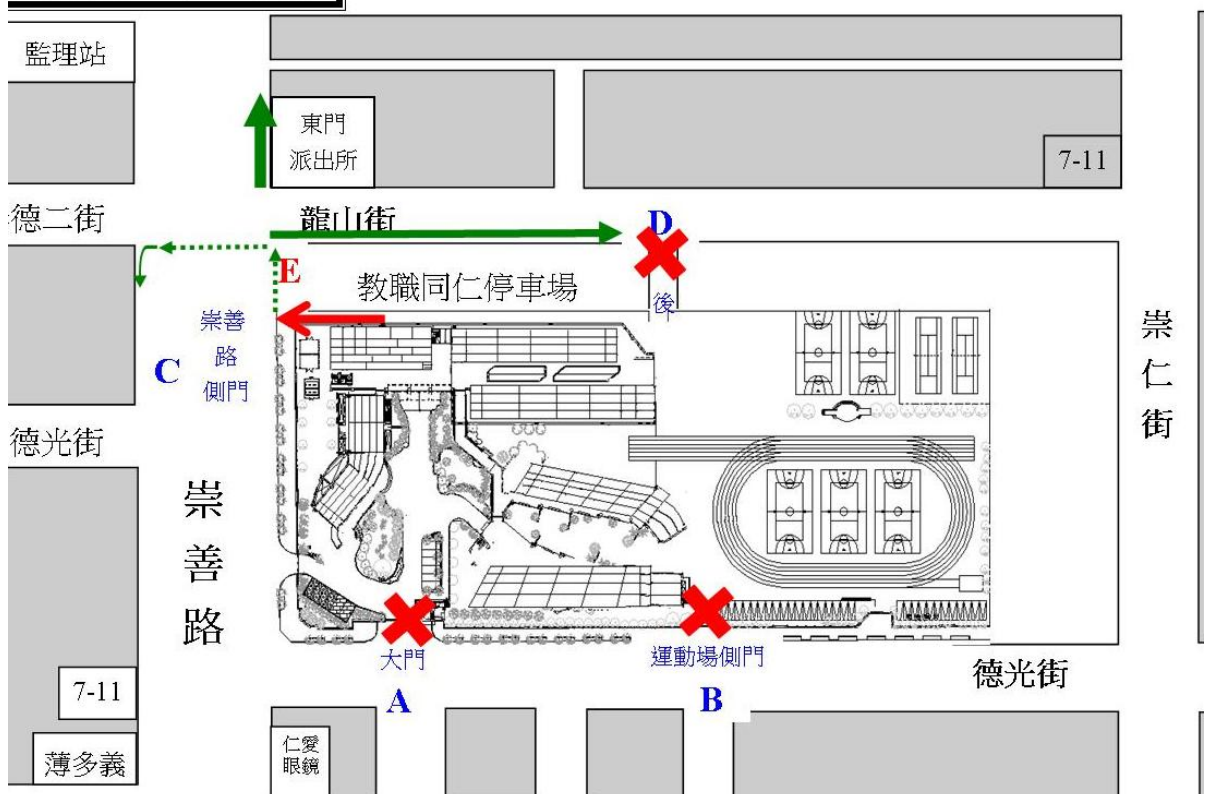
1. 不管上放學一律由(C)崇善路側門進出，進出時請減速慢行，聽從導護糾察指示。
2. 於(E)路段僅能以牽行的方式行進，不可以有人行道騎行。
3. 騎乘時務必配戴合適之安全帽，嚴禁裝設火箭筒，相關規定請參閱忠孝國中自行車騎乘規定。
4. 請注意，與道路方向為順向時方可騎行，逆向時，請以牽引的方式在人行道上遷行。
5. 嚴禁將自行車騎至教學區以及操場。

自行車道路騎乘規定視同一般機慢車，左轉彎時請依規定二段式左轉。

腳踏車上學路線圖

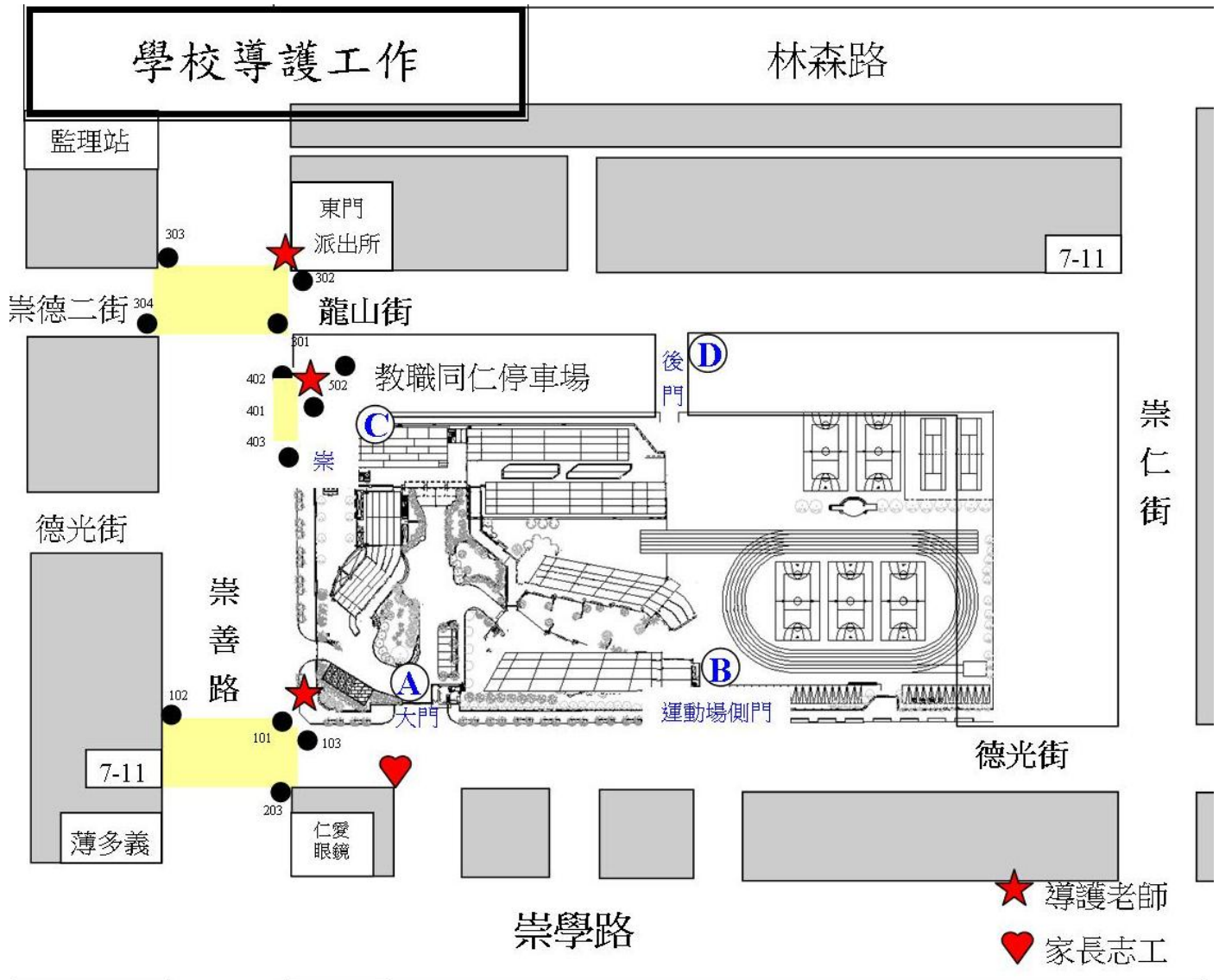


腳踏車放學路線圖



學校導護工作

林森路



崇善路自行車側門 放學說明：

崇善路段放學時間車流量大，請遵從導護及糾察隊的指示，以利安全

